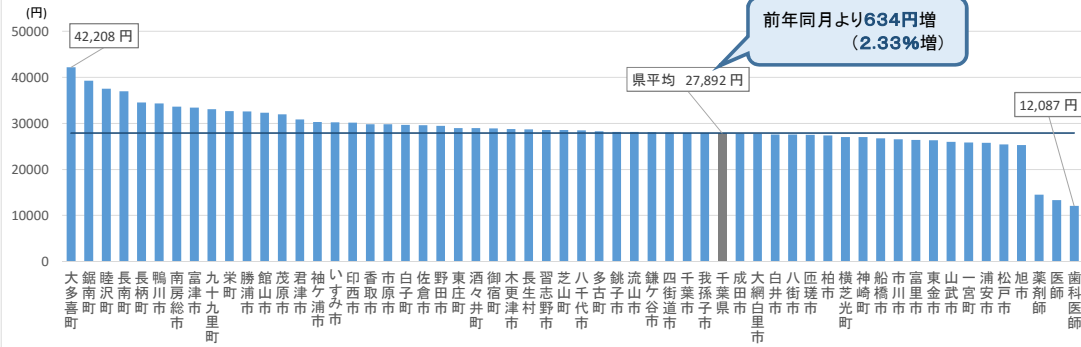


令和2年2月

国保(一般+退職)の診療費の請求件数は、前年同月に比べて**6.32%**減少している。
費用額は、前年同月に比べて**1.15%**減少している。

【国保】(一般+退職)				1件当たり		被保険者数(1月)		受診率(%)
区分	件数	日数	費用額(円)	日(枚)数	費用額(円)	1人当たり費用額(円)		
診療費	入院	23,124	362,486	13,968,132,560	15.7	604,053	10,194	1.7
	入院外	898,627	1,319,593	14,385,477,500	1.5	16,008	10,498	65.6
	小計	1,151,890	2,072,552	31,028,878,020	1.8	26,937	22,644	84.1
調剤	609,506	705,063	7,191,423,570	1.2	11,799			
訪問看護	3,212	20,729	231,768,770	6.5	72,157			

◎国保2月審査1人当たり費用額(診療費+調剤)

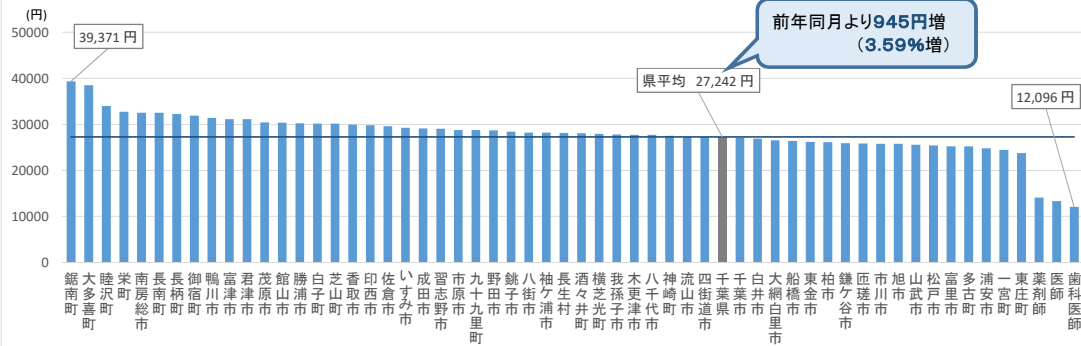


令和2年3月

国保(一般+退職)の診療費の請求件数は、前年同月に比べて**4.74%**減少している。
費用額は、前年同月に比べて**0.27%**減少している。

【国保】(一般+退職)				1件当たり		被保険者数(2月)		受診率(%)
区分	件数	日数	費用額(円)	日(枚)数	費用額(円)	1人当たり費用額(円)		
診療費	入院	23,244	344,460	13,473,818,620	14.8	579,669	9,869	1.7
	入院外	886,453	1,301,469	13,748,596,790	1.5	15,510	10,071	64.9
	小計	1,136,475	2,032,848	29,954,145,390	1.8	26,357	21,941	83.2
調剤	607,013	704,019	7,237,564,690	1.2	11,923			
訪問看護	3,248	21,167	237,825,840	6.5	73,222			

◎国保3月審査1人当たり費用額(診療費+調剤)

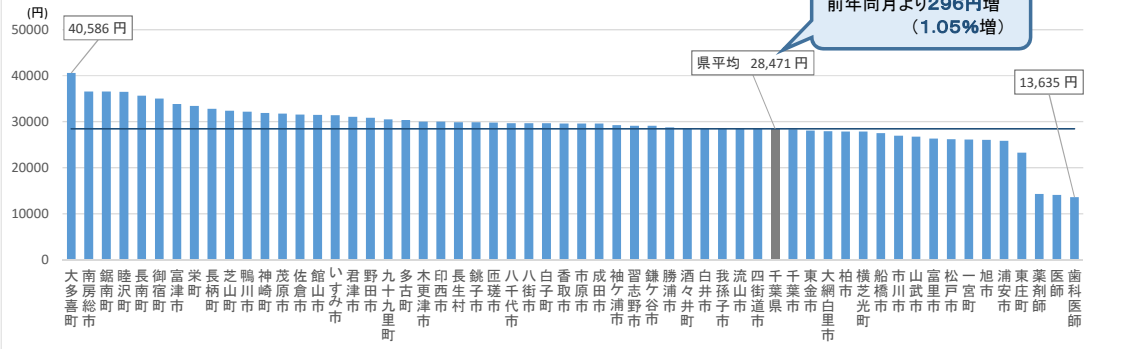


令和2年4月

国保(一般+退職)の診療費の請求件数は、前年同月に比べて**12.56%**減少している。
費用額は、前年同月に比べて**3.01%**減少している。

【国保】(一般+退職)				被保険者数(3月)		1,361,259	
区分	件数	日数	費用額(円)	1件当たり		1人当たり費用額(円)	受診率(%)
				日(枚)数	費用額(円)		
診療費	入院	23,150	358,629	15.5	613,805	10,439	1.7
	入院外	853,638	1,272,011	1.5	16,450	10,316	62.7
	小計	221,113	397,024	1.8	12,732	2,068	16.2
調剤	1,097,901	2,027,664	31,067,110,300	1.8	28,297	22,822	80.7
訪問看護	590,905	691,472	7,689,953,570	1.2	13,014		
訪問看護	3,291	22,941	253,356,300	7.0	76,985		

◎国保4月審査1人当たり費用額(診療費+調剤)

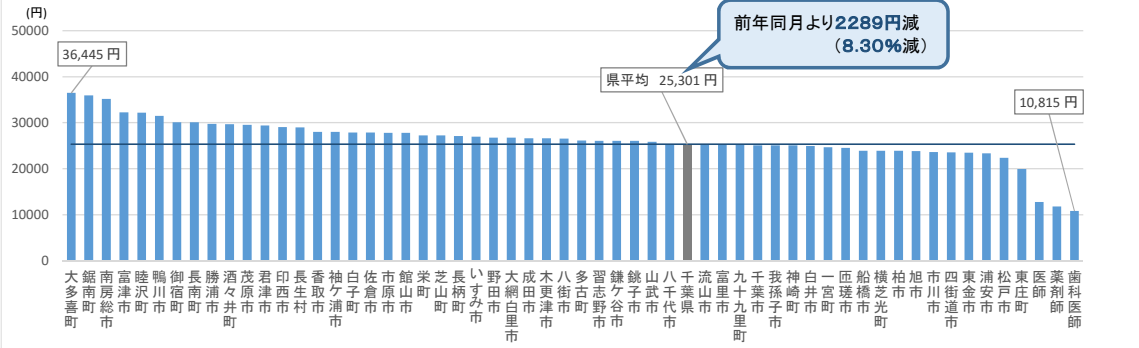


令和2年5月

国保(一般+退職)の診療費の請求件数は、前年同月に比べて**24.07%**減少している。
費用額は、前年同月に比べて**13.15%**減少している。

【国保】(一般+退職)				被保険者数(4月)		1,375,674	
区分	件数	日数	費用額(円)	1件当たり		1人当たり費用額(円)	受診率(%)
				日(枚)数	費用額(円)		
診療費	入院	20,590	329,096	16.0	604,775	9,052	1.5
	入院外	752,095	1,095,013	1.5	16,553	9,050	54.7
	小計	164,730	298,099	2,248,002,520	1.8	13,647	1,634
調剤	937,415	1,722,208	27,149,542,550	1.8	28,962	19,735	68.1
訪問看護	539,573	627,655	7,657,922,780	1.2	14,193		
訪問看護	3,108	21,985	242,771,110	7.1	78,112		

◎国保5月審査1人当たり費用額(診療費+調剤)

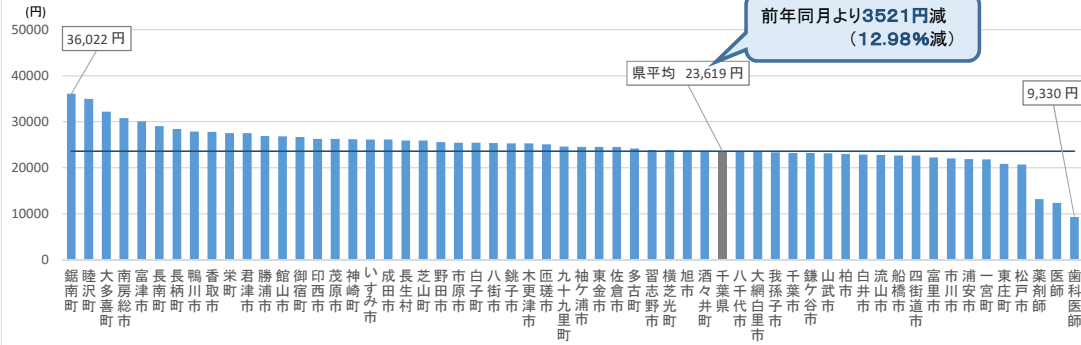


令和2年6月

国保(一般+退職)の診療費の請求件数は、前年同月に比べて**25.41%**減少している。
費用額は、前年同月に比べて**16.84%**減少している。

【国保】(一般+退職)				被保険者数(5月)		1,373,429		
区分	件数	日数	費用額(円)	1件当たり		1人当たり費用額(円)	受診率(%)	
				日(枚)数	費用額(円)			
診療費	入院	19,692	332,457	12,015,328,720	16.9	610,163	8,748	1.4
	入院外	710,714	1,029,450	11,940,070,860	1.4	16,800	8,694	51.7
	菌科	161,198	283,407	2,099,467,070	1.8	13,024	1,529	11.7
小計	891,604	1,645,314	26,054,866,650	1.8	29,222	18,971	64.9	
調剤	498,972	571,247	6,383,725,080	1.1	12,794			
訪問看護	3,269	22,371	250,682,760	6.8	76,685			

◎国保6月審査1人当たり費用額(診療費+調剤)

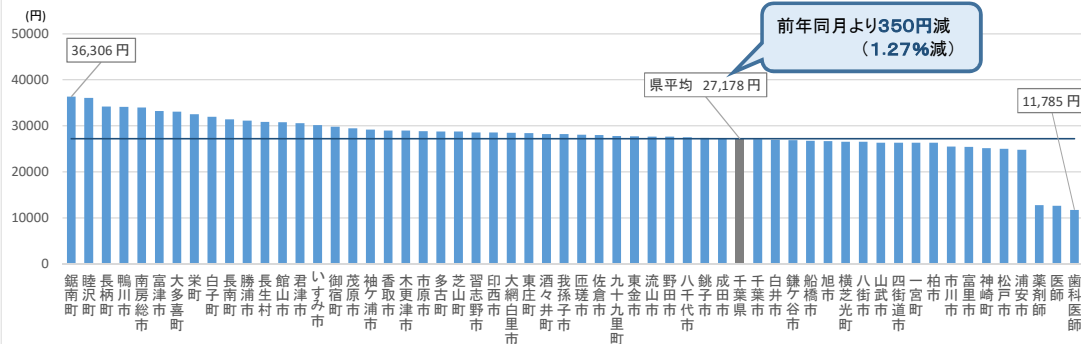


令和2年7月

国保(一般+退職)の診療費の請求件数は、前年同月に比べて**12.05%**減少している。
費用額は、前年同月に比べて**4.83%**減少している。

【国保】(一般+退職)				被保険者数(6月)		1,368,026		
区分	件数	日数	費用額(円)	1件当たり		1人当たり費用額(円)	受診率(%)	
				日(枚)数	費用額(円)			
診療費	入院	22,561	339,515	13,386,929,620	15.0	593,366	9,786	1.6
	入院外	829,413	1,246,834	13,857,188,980	1.5	16,707	10,129	60.6
	菌科	213,404	385,675	2,877,726,260	1.8	13,485	2,104	15.6
小計	1,065,378	1,972,024	30,121,844,860	1.9	28,273	22,018	77.9	
調剤	568,077	660,396	7,057,945,200	1.2	12,424			
訪問看護	3,404	24,622	273,089,760	7.2	80,226			

◎国保7月審査1人当たり費用額(診療費+調剤)

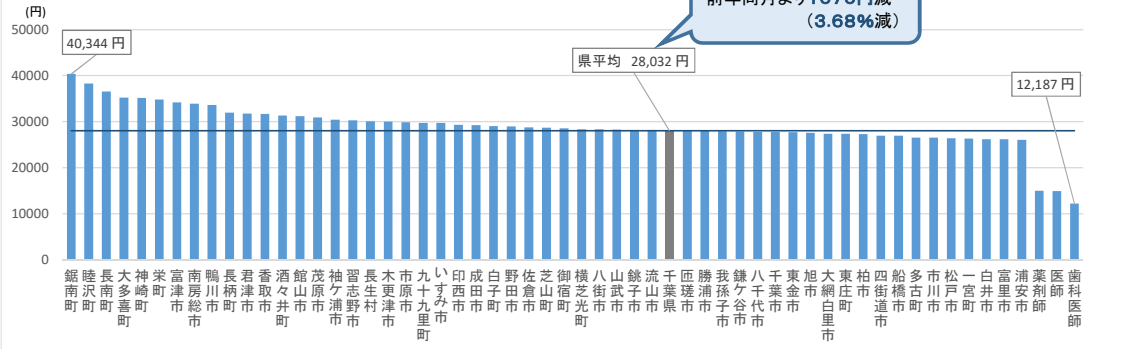


令和2年8月

国保(一般+退職)の診療費の請求件数は、前年同月に比べて**11.5%**減少している。
費用額は、前年同月に比べて**5.91%**減少している。

【国保】(一般+退職)				1件当たり		被保険者数(7月)	1,360,353	
区分	件数	日数	費用額(円)	日(枚)数	費用額(円)	1人当たり 費用額(円)	受診率(%)	
				診療費	入院			23,414
	入院外	852,752	1,292,255	14,265,762,860	1.5	16,729	10,487	62.7
	歯科	213,868	385,919	2,897,672,990	1.8	13,549	2,130	15.7
	小計	1,090,034	2,028,004	30,726,475,850	1.9	28,189	22,587	80.1
	調剤	586,221	689,411	7,407,218,390	1.2	12,636		
	訪問看護	3,430	24,683	272,637,805	7.2	79,486		

◎国保8月審査1人当たり費用額(診療費+調剤)

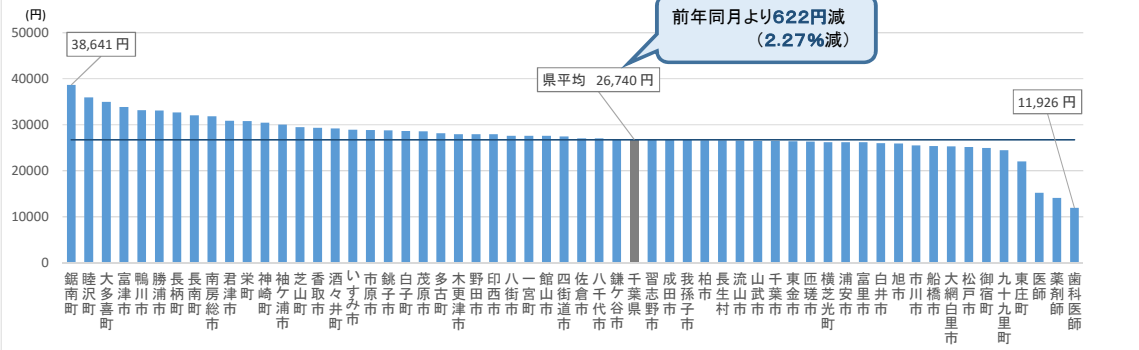


令和2年9月

国保(一般+退職)の診療費の請求件数は、前年同月に比べて**9.86%**減少している。
費用額は、前年同月に比べて**3.58%**減少している。

【国保】(一般+退職)				1件当たり		被保険者数(8月)	1,354,840	
区分	件数	日数	費用額(円)	日(枚)数	費用額(円)	1人当たり 費用額(円)	受診率(%)	
				診療費	入院			24,008
	入院外	802,976	1,183,625	13,321,439,580	1.5	16,590	9,832	59.3
	歯科	199,632	337,169	2,535,706,790	1.7	12,702	1,872	14.7
	小計	1,026,616	1,869,614	29,404,969,000	1.8	28,643	21,704	75.8
	調剤	548,809	632,475	6,824,017,020	1.2	12,434		
	訪問看護	3,422	23,403	260,257,670	6.8	76,054		

◎国保9月審査1人当たり費用額(診療費+調剤)

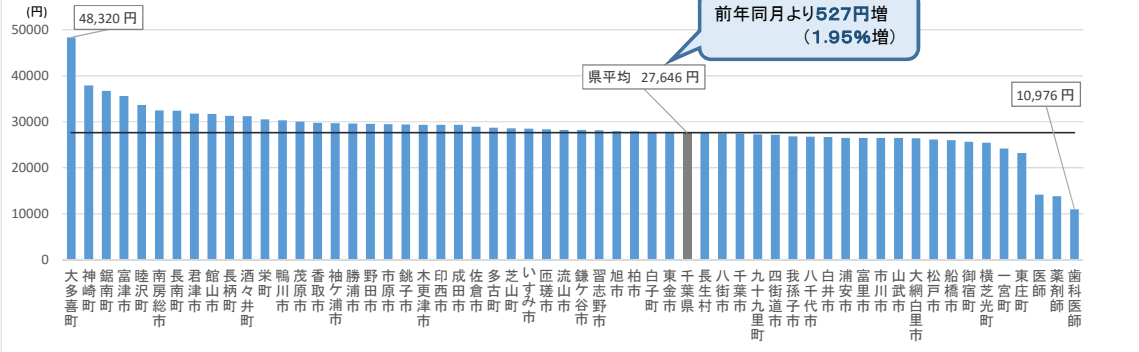


令和2年10月

国保（一般＋退職）の診療費の請求件数は、前年同月に比べて**7.37%**減少している。
費用額は、前年同月に比べて**0.53%**増加している。

【国保】（一般＋退職）				被保険者数(9月)		1,352,306		
区分	件数	日数	費用額(円)	1件当たり		1人当たり費用額(円)	受診率(%)	
				日(枚)数	費用額(円)			
診療費	入院	24,622	344,903	13,632,032,090	14.0	553,653	10,081	1.8
	入院外	834,300	1,248,957	13,968,892,630	1.5	16,743	10,330	61.7
	菌科	214,465	371,349	2,815,437,120	1.7	13,128	2,082	15.9
小計	1,073,387	1,965,209	30,416,361,840	1.8	28,337	22,492	79.4	
調剤	564,196	656,299	6,969,182,230	1.2	12,352			
訪問看護	3,545	24,410	269,377,510	6.9	75,988			

◎国保10月審査1人当たり費用額(診療費＋調剤)

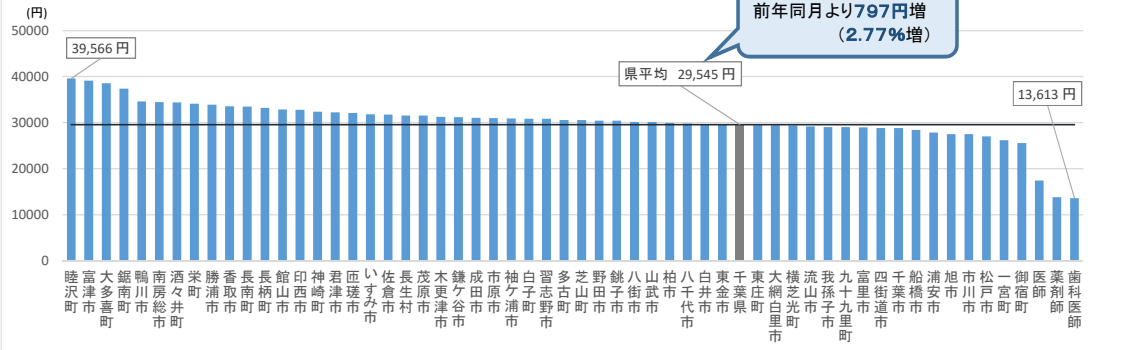


令和2年11月

国保（一般＋退職）の診療費の請求件数は、前年同月に比べて**3.76%**減少している。
費用額は、前年同月に比べて**0.55%**増加している。

【国保】（一般＋退職）				被保険者数(10月)		1,352,239		
区分	件数	日数	費用額(円)	1件当たり		1人当たり費用額(円)	受診率(%)	
				日(枚)数	費用額(円)			
診療費	入院	24,601	358,201	14,563,643,300	14.6	591,994	10,770	1.8
	入院外	893,787	1,363,247	14,815,249,700	1.5	16,576	10,956	66.1
	菌科	230,502	408,877	3,048,889,140	1.8	13,227	2,255	17.0
小計	1,148,890	2,130,325	32,427,782,140	1.9	28,225	23,981	85.0	
調剤	608,162	716,828	7,523,550,750	1.2	12,371			
訪問看護	3,564	25,553	281,069,270	7.2	78,863			

◎国保11月審査1人当たり費用額(診療費＋調剤)

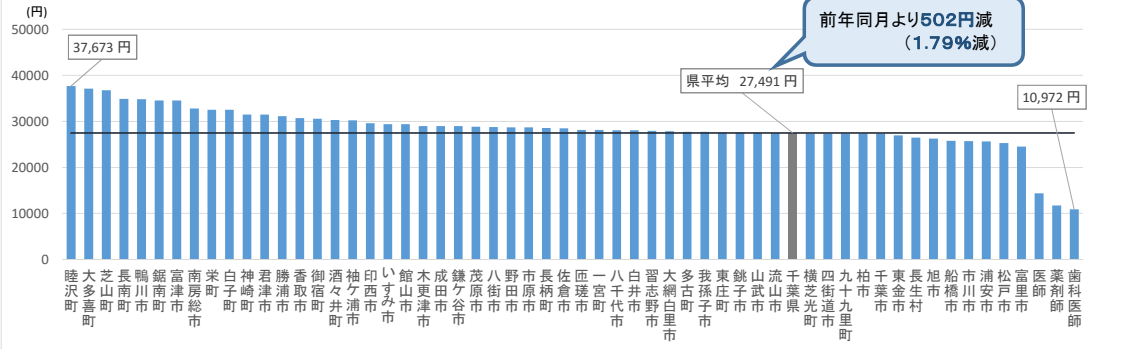


令和2年12月

国保(一般+退職)の診療費の請求件数は、前年同月に比べて**9.79%**減少している。
費用額は、前年同月に比べて**3.38%**減少している。

【国保】(一般+退職)				被保険者数(11月)		1,350,683	
区分	件数	日数	費用額(円)	1件当たり		1人当たり費用額(円)	受診率(%)
				日(枚)数	費用額(円)		
診療費	入院	22,936	343,868	15.0	602,536	10,232	1.7
	入院外	833,662	1,234,387	1.5	16,416	10,132	61.7
	菌科	222,100	377,870	1.7	12,652	2,080	16.4
小計	1,078,698	1,956,125	30,315,161,760	1.8	28,103	22,444	79.9
調剤	561,570	647,660	6,816,007,890	1.2	12,137		
訪問看護	3,624	24,245	267,944,760	6.7	73,936		

◎国保12月審査1人当たり費用額(診療費+調剤)

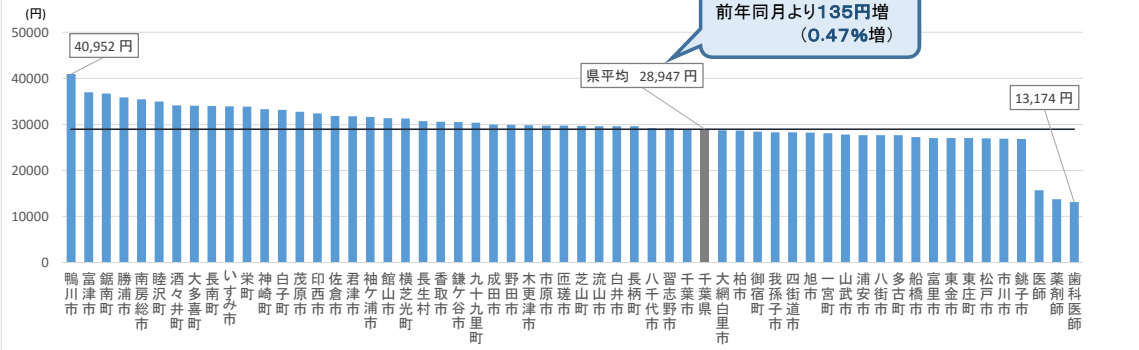


令和3年1月

国保(一般+退職)の診療費の請求件数は、前年同月に比べて**7.55%**減少している。
費用額は、前年同月に比べて**1.51%**減少している。

【国保】(一般+退職)				被保険者数(12月)		1,348,756	
区分	件数	日数	費用額(円)	1件当たり		1人当たり費用額(円)	受診率(%)
				日(枚)数	費用額(円)		
診療費	入院	22,716	349,366	15.4	618,516	10,417	1.7
	入院外	871,556	1,299,355	1.5	16,432	10,618	64.6
	菌科	231,820	391,009	2,927,686,160	1.7	12,629	2,171
小計	1,126,092	2,039,730	31,299,015,560	1.8	27,794	23,206	83.5
調剤	602,440	702,172	7,743,955,380	1.2	12,854		
訪問看護	3,636	25,331	279,857,350	7.0	76,968		

◎国保1月審査1人当たり費用額(診療費+調剤)

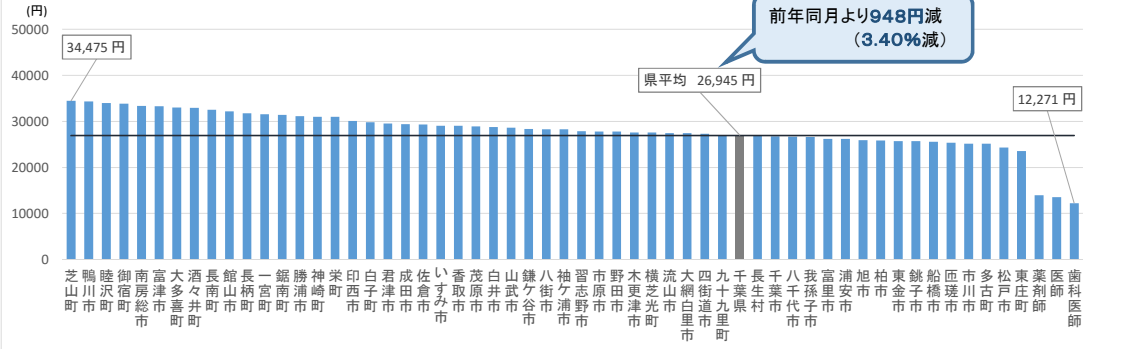


令和3年2月

国保(一般+退職)の診療費の請求件数は、前年同月に比べて**11.83%**減少している。
費用額は、前年同月に比べて**5.19%**減少している。

【国保】(一般+退職)				被保険者数(1月)		1,346,851		
区分	件数	日数	費用額(円)	1件当たり		1人当たり費用額(円)	受診率(%)	
				日(枚)数	費用額(円)			
診療費	入院	21,438	343,235	13,449,152,210	16.0	627,351	9,986	1.6
	入院外	788,742	1,143,211	13,469,196,400	1.4	17,077	10,001	58.6
	歯科	205,485	343,497	2,501,169,700	1.7	12,172	1,857	15.3
	小計	1,015,665	1,829,943	29,419,518,310	1.8	28,966	21,843	75.4
調剤	541,380	614,476	6,870,870,660	1.1	12,691			
訪問看護	3,703	24,493	273,035,370	6.6	73,734			

◎国保2月審査1人当たり費用額(診療費+調剤)

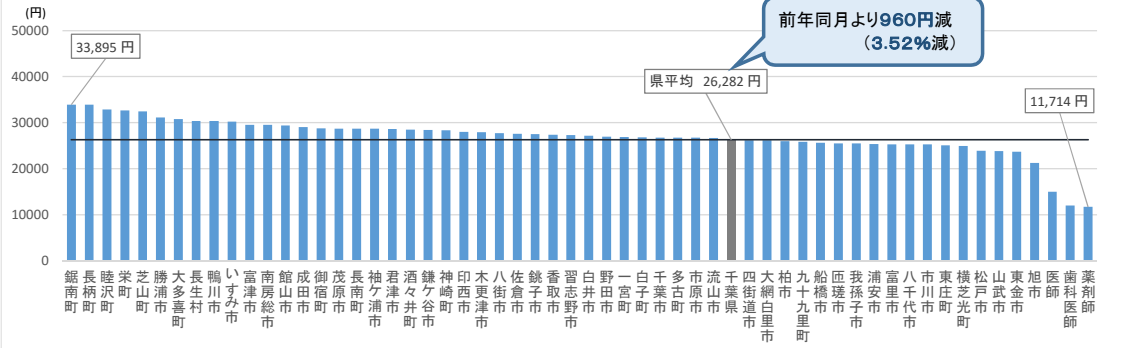


令和3年3月

国保(一般+退職)の診療費の請求件数は、前年同月に比べて**8.27%**減少している。
費用額は、前年同月に比べて**5.27%**減少している。

【国保】(一般+退職)				被保険者数(2月)		1,341,915		
区分	件数	日数	費用額(円)	1件当たり		1人当たり費用額(円)	受診率(%)	
				日(枚)数	費用額(円)			
診療費	入院	21,123	314,107	12,539,070,880	14.9	593,622	9,344	1.6
	入院外	811,440	1,172,634	13,182,501,150	1.4	16,246	9,824	60.5
	歯科	209,929	353,030	2,652,846,350	1.7	12,637	1,977	15.6
	小計	1,042,492	1,839,771	28,374,418,380	1.8	27,218	21,145	77.7
調剤	559,157	634,164	6,894,458,170	1.1	12,330			
訪問看護	3,634	23,397	261,412,620	6.4	71,935			

◎国保3月審査1人当たり費用額(診療費+調剤)

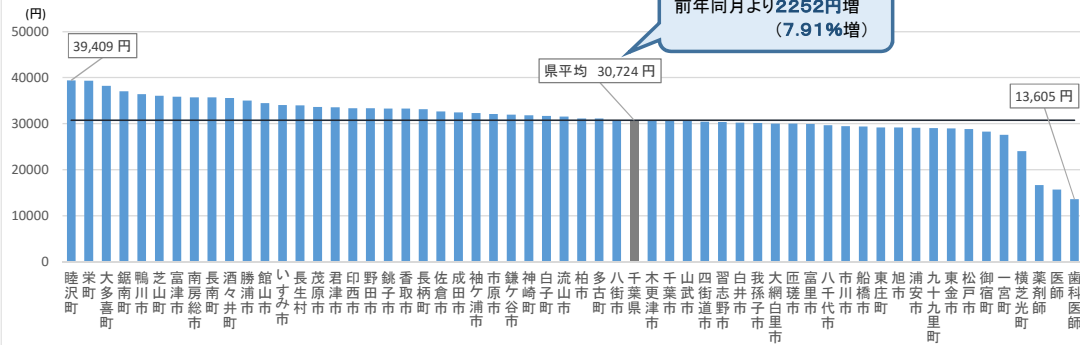


令和3年4月

国保(一般+退職)の診療費の請求件数は、前年同月に比べて**5.14%**増加している。
費用額は、前年同月に比べて**6.70%**増加している。

【国保】(一般+退職)				被保険者数(3月)		1,338,758	
区分	件数	日数	費用額(円)	1件当たり		1人当たり費用額(円)	受診率(%)
				日(枚)数	費用額(円)		
診療費	入院	23,056	352,274	15.3	638,327	10,993	1.7
	入院外	895,494	1,357,440	1.5	17,134	11,461	66.9
	歯科	235,792	414,757	1.8	13,101	2,307	17.6
小計	1,154,342	2,124,471	33,149,520,520	1.8	28,717	24,761	86.2
調剤	617,742	725,778	7,982,001,690	1.2	12,921		
訪問看護	3,695	26,955	294,750,530	7.3	79,770		

◎国保4月審査1人当たり費用額(診療費+調剤)

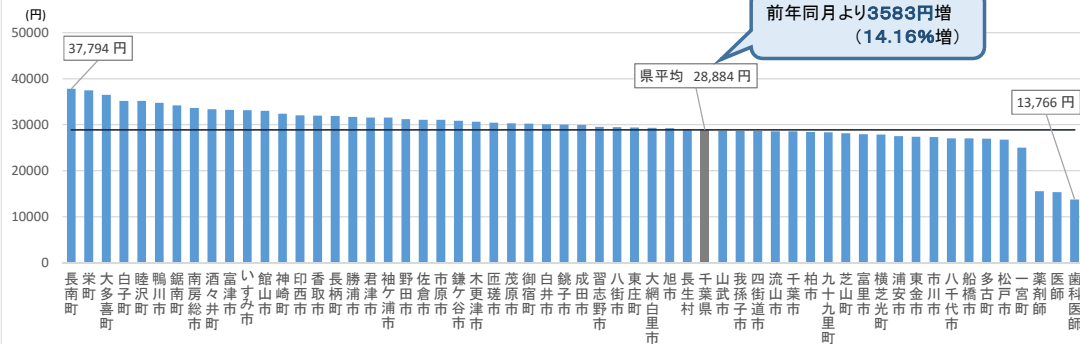


令和3年5月

国保(一般+退職)の診療費の請求件数は、前年同月に比べて**19.97%**増加している。
費用額は、前年同月に比べて**16.20%**増加している。

【国保】(一般+退職)				被保険者数(4月)		1,353,270	
区分	件数	日数	費用額(円)	1件当たり		1人当たり費用額(円)	受診率(%)
				日(枚)数	費用額(円)		
診療費	入院	22,281	335,501	15.1	615,995	10,142	1.6
	入院外	873,864	1,322,749	1.5	16,975	10,962	64.6
	歯科	228,441	395,207	1.7	13,069	2,206	16.9
小計	1,124,586	2,053,457	31,544,453,570	1.8	28,050	23,310	83.1
調剤	606,336	711,148	7,542,935,370	1.2	12,440		
訪問看護	3,722	26,475	297,706,630	7.1	79,986		

◎国保5月審査1人当たり費用額(診療費+調剤)

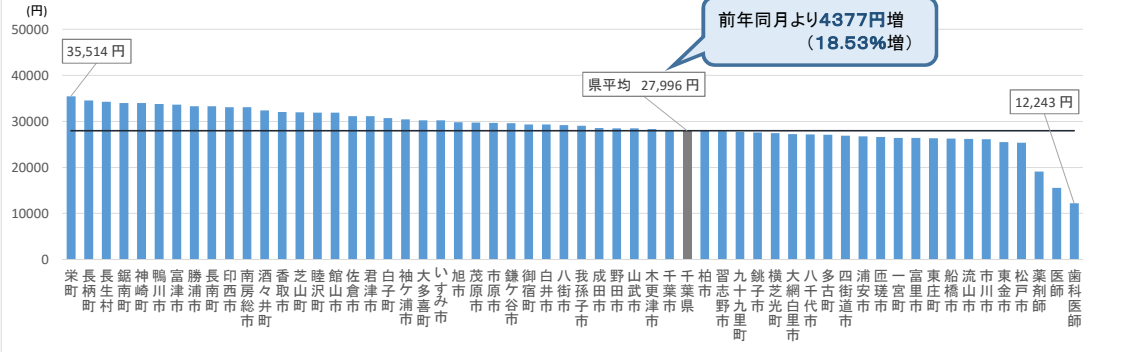


令和3年6月

国保(一般+退職)の診療費の請求件数は、前年同月に比べて**19.89%**増加している。
費用額は、前年同月に比べて**19.04%**増加している。

【国保】(一般+退職)				被保険者数(6月)		1,349,363		
区分	件数	日数	費用額(円)	1件当たり		1人当たり費用額(円)	受診率(%)	
				日(枚)数	費用額(円)			
診療費	入院	22,689	355,094	14,410,408,130	15.7	635,128	10,679	1.7
	入院外	828,982	1,217,550	13,873,637,420	1.5	16,736	10,282	61.4
	歯科	217,258	360,235	2,732,362,460	1.7	12,577	2,025	16.1
小計	1,068,929	1,932,879	31,016,408,010	1.8	29,016	22,986	79.2	
調剤	565,071	645,257	6,760,250,260	1.1	11,964			
訪問看護	3,912	26,535	299,777,610	6.8	76,630			

◎国保6月審査1人当たり費用額(診療費+調剤)

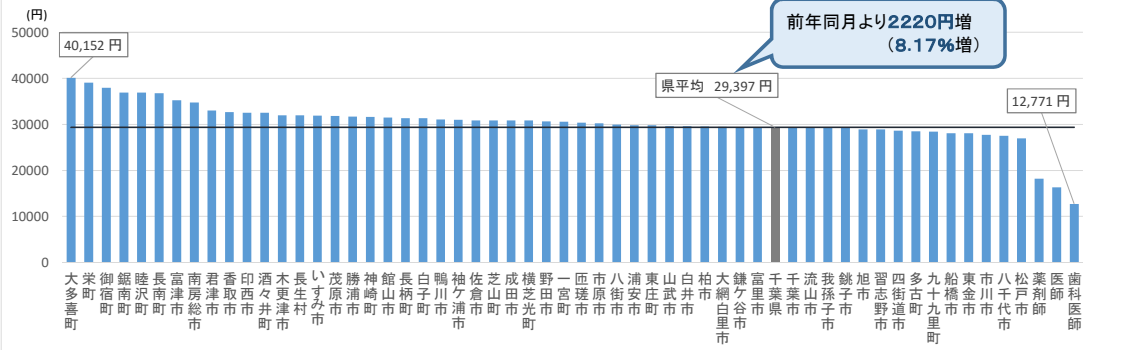


令和3年7月

国保(一般+退職)の診療費の請求件数は、前年同月に比べて**6.57%**増加している。
費用額は、前年同月に比べて**7.04%**増加している。

【国保】(一般+退職)				被保険者数(6月)		1,342,512		
区分	件数	日数	費用額(円)	1件当たり		1人当たり費用額(円)	受診率(%)	
				日(枚)数	費用額(円)			
診療費	入院	22,971	341,996	14,248,671,580	14.9	620,290	10,613	1.7
	入院外	881,379	1,333,928	14,980,856,260	1.5	16,997	11,159	65.7
	歯科	231,097	396,242	3,013,710,150	1.7	13,041	2,245	17.2
小計	1,135,447	2,072,166	32,243,237,990	1.8	28,397	24,017	84.6	
調剤	600,994	699,662	7,223,147,810	1.2	12,019			
訪問看護	3,979	28,425	317,102,650	7.1	79,694			

◎国保7月審査1人当たり費用額(診療費+調剤)

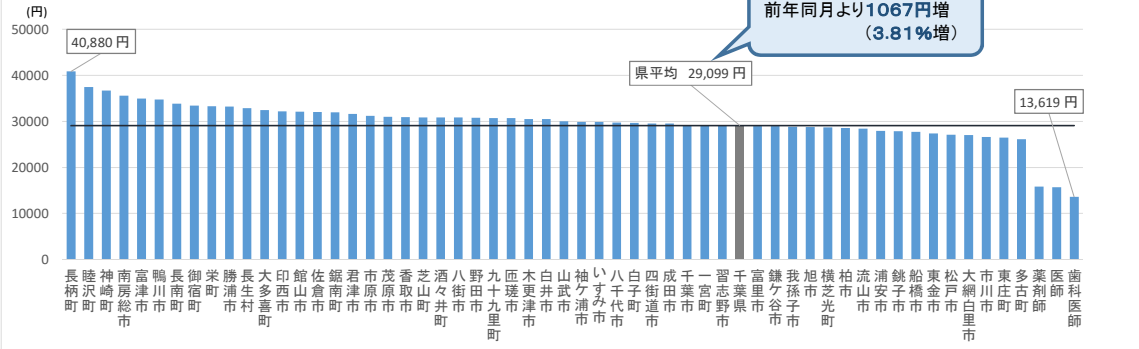


令和3年8月

国保(一般+退職)の診療費の請求件数は、前年同月に比べて**2.19%**増加している。
費用額は、前年同月に比べて**2.35%**増加している。

【国保】(一般+退職)				1件当たり		被保険者数(7月)	
区分	件数	日数	費用額(円)	日(枚)数	費用額(円)	1人当たり費用額(円)	受診率(%)
				診療費	22,243	346,371	
入院	868,907	1,304,859	14,718,550,550	1.5	16,939	11,018	65.0
入院外	222,720	375,130	2,861,246,930	1.7	12,847	2,142	16.7
小計	1,113,870	2,026,360	31,448,601,560	1.8	28,234	23,543	83.4
調剤	596,594	698,556	7,422,418,320	1.2	12,441		
訪問看護	4,040	28,752	324,807,885	7.1	80,398		
						1,335,804	

◎国保8月審査1人当たり費用額(診療費+調剤)

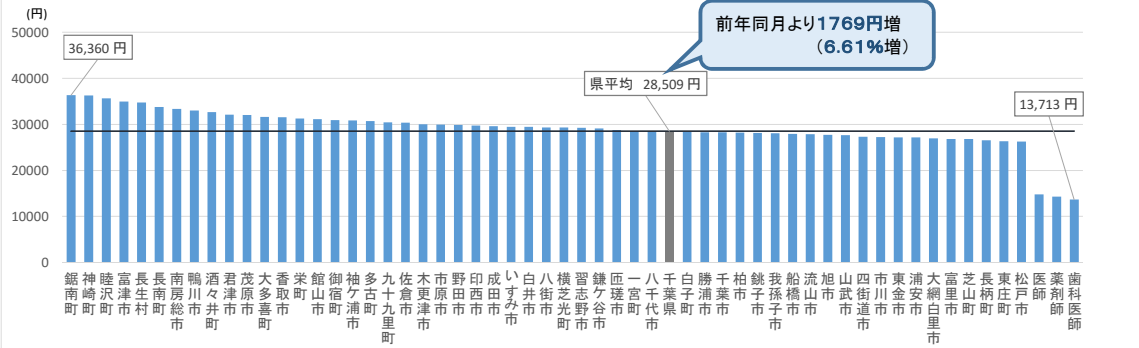


令和3年9月

国保(一般+退職)の診療費の請求件数は、前年同月に比べて**3.95%**増加している。
費用額は、前年同月に比べて**4.81%**増加している。

【国保】(一般+退職)				1件当たり		被保険者数(8月)	
区分	件数	日数	費用額(円)	日(枚)数	費用額(円)	1人当たり費用額(円)	受診率(%)
				診療費	21,858	340,200	
入院	836,743	1,235,757	14,444,115,870	1.5	17,262	10,860	62.9
入院外	208,597	339,935	2,582,851,970	1.6	12,382	1,942	15.7
小計	1,067,198	1,915,892	30,819,024,120	1.8	28,878	23,172	80.2
調剤	571,482	661,182	7,099,025,680	1.2	12,422		
訪問看護	3,965	28,382	321,610,660	7.2	81,112		
						1,330,032	

◎国保9月審査1人当たり費用額(診療費+調剤)

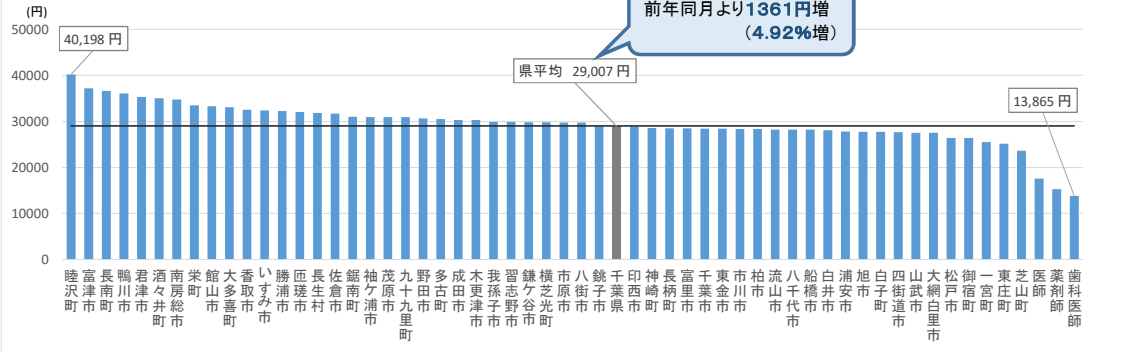


令和3年10月

国保(一般+退職)の診療費の請求件数は、前年同月に比べて**1.75%**増加している。
費用額は、前年同月に比べて**2.87%**増加している。

【国保】(一般+退職)				被保険者数(9月)		1,326,121	
区分	件数	日数	費用額(円)	1件当たり		1人当たり費用額(円)	受診率(%)
				日(枚)数	費用額(円)		
診療費	入院	21,794	334,476	15.3	636,509	10,461	1.6
	入院外	850,757	1,267,932	1.5	17,187	11,026	64.2
	小計	1,092,218	1,968,974	1.8	28,647	23,594	82.4
調剤	579,416	671,138	7,177,438,070	1.2	12,387		
訪問看護	4,013	28,777	326,979,600	7.2	81,480		

◎国保10月審査1人当たり費用額(診療費+調剤)



令和3年11月

国保(一般+退職)の診療費の請求件数は、前年同月に比べて**1.20%**減少している。
費用額は、前年同月に比べて**1.25%**増加している。

【国保】(一般+退職)				被保険者数(10月)		1,322,714	
区分	件数	日数	費用額(円)	1件当たり		1人当たり費用額(円)	受診率(%)
				日(枚)数	費用額(円)		
診療費	入院	23,104	352,652	15.3	643,555	11,241	1.7
	入院外	880,369	1,317,792	1.5	16,978	11,300	66.6
	小計	1,135,071	2,063,417	1.8	28,926	24,822	85.8
調剤	596,982	691,762	7,334,795,020	1.2	12,286		
訪問看護	4,185	30,002	340,340,550	7.2	81,324		

◎国保11月審査1人当たり費用額(診療費+調剤)

