

事前のご確認



パソコン

OS：Windows10またはWindows11（最新のWindows Updateを適用していること）
推奨モニター解像度：1366×768ピクセル以上



ソフトウェア

ブラウザ：Microsoft EdgeまたはGoogle Chrome
PDFビューアー：Adobe Acrobat Reader 推奨

よくある質問

- Q. ケアプランデータ連携システムを導入するにはどのような準備が必要ですか？
A. 標準仕様に対応した介護ソフトの導入、クライアントソフトと電子証明書のインストール、システム利用申請が必要です。詳細は公式サポートサイト「ケアプランデータ連携システム導入フロー」をご参照ください。
- Q. ライセンス料はいくらでしょうか？
A. 1事業所番号ごとに年間21,000円（税込）で、1年ごとに更新申請いただく必要があります。
- Q. データ連携できる事業所を教えてください。
A. 福祉・保健・医療の総合情報サイト『WAM NET（ワムネット）』より検索することができます。
<https://www.wam.go.jp/wamappl/kpdrsystm/top>

公式サイト

詳しいご説明を掲載したサイトをご用意。
使用開始までの手順などを動画つきで解説しています。



ケアプラン ヘルプデスク 検索



<https://www.careplan-renkei-support.jp/index.html>

電話でのお問い合わせ

TEL 0120-584-708

受付時間 9:00～17:00（土日祝日は除く）
年末年始（12月29日～1月3日）は、お休みさせていただきます。




公式キャラクター
「ケアプー」

2023.09

介護をつなぐ。心をつなげる。

ケアプラン データ連携システム




ケアプランのやりとりを、
紙からデジタルへ。

公益社団法人
国民健康保険中央会
All-Japan Federation of National Health Insurance Organizations

ひと、暮らし、みらいのために
厚生労働省
Ministry of Health, Labour and Welfare

ケアプランデータ連携システムとは

居宅介護支援事業所と居宅サービス事業所とのケアプランのやりとりを、オンラインで完結できる仕組みです。



介護分野の生産性向上を図り、いきいきと働ける職場を実現するためには、ICTを介護現場のインフラとして活用することが重要です。

厚生労働省では、事業所間でやりとりされる情報について、データ連携の約束事を「ケアプラン標準仕様」として定めています。

その約束事に従って、異なる介護ソフト同士でも安心してつながれる基盤として、国民健康保険中央会は「ケアプランデータ連携システム」を提供します。

推奨の言葉

「今の時代に、なくてはならないもの」だと思います。ケアマネジャーの仕事である「モニタリング」は人が行わなければならないものですが、もう一方の「給付管理」は効率化が可能な事務作業です。「給付管理」の時間を短くして、「モニタリング」にあてれば、ケアマネジメントが非常に豊かになっていくと思います。



国際医療福祉大学大学院
医療福祉経営専攻
石山 麗子教授



居宅介護支援事業所
株式会社トライドマネジメント
長谷川 徹代表

導入したきっかけは、スタッフの負担を減らし、利用者さんとの時間を取ってほしかったためです。システムの操作は、ドラッグ & ドロップと、ワンクリックだけで利用できます。介護業界の時代が変わる瞬間で、間違いなく大きな手段の一つだと思います。

3つのメリット

かんたん

計画書(1表、2表)や提供票データ(6表、7表)といったCSVファイルなどを、ドラッグ&ドロップするだけで準備完了。郵送やFAXなどの送付の手間から解放。



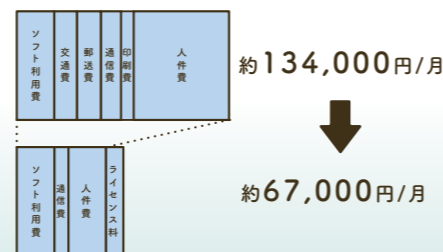
あんしん

記載ミスや書類不備が減り、手戻りが減少。介護報酬請求で使用されているセキュリティ方式を採用し、安全性は万全。導入から運用まで、安心のサポート体制を提供。



さくげん

やりとりにかかる業務時間を約1/3に抑えられる研究結果があります。費用については、ライセンス料21,000円の投資で年間約80万円の削減が見込めます。



(出典：令和2年度老人保健健康促進事業「介護分野の生産性向上に向けたICTの更なる活用に関する調査研究」)

利用開始までの流れ

